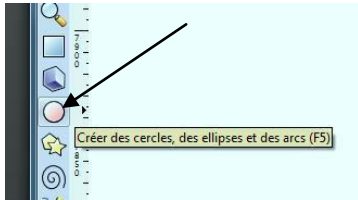


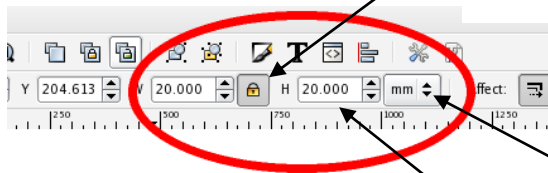
1. Sélectionner l'outil cercle



2. Dessiner le cercle / l'ellipse

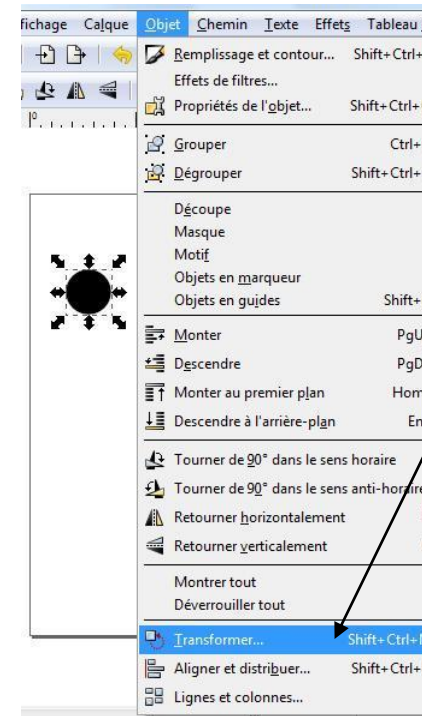

3. Sélectionner l'objet dessiné

4.1. Avec le cadenas, bloquer l'ensemble hauteur et largeur



5.1. Sélectionner comme unité de mesure le mm

6.1. Écrire la dimension que l'on veut appliquer au cercle



4.2. Dans la barre de menu, cliquer sur Objet => Transformer...



5.2. Sélectionner comme unité de mesure le mm

6.2. Écrire la même dimension en largeur

7.2. Cliquer sur Apply texte »